




# 열려라 도깨비 문

감상  07

이야기 음악을 만들어 창의적으로 표현할 수 있어요.


1 '열려라 도깨비 문'을 감상해 봅시다.  영상



장면 1 나는 도깨비와 친구가 되었어요.



장면 2 도깨비는 나에게 신기한 문을 보여 주었어요.



장면 3  문을 열고 나가니 바닷가와 푸른 숲이 나타났어요.



장면 4 신기한 도깨비 문. 다음에는 어디로 보내 줄까요?



2 장면에 어울리는 이야기를 만들고 소리로 표현할 수 있는 부분을 찾아봅시다.

3 이야기에 어울리는 소리를 악기나 여러 매체를 활용하여 표현해 봅시다.

**예**  장면 1 

**해 보기**  장면 

운동장에서 **뛰어놀던** 중 귀여운 도깨비를 만났어요. 우리는 구름을 타고 **휘이잉~** 날아 다니며 친구가 되었어요.

모든 친구들과 함께 한 장면씩 이야기를 만들어 보세요.

| 예           | 이야기에서 표현할 부분 | 악기, 매체 | 표현 방법           |
|-------------|--------------|--------|-----------------|
|             | 뛰어놀던         | 소고     | 북면을 채로 빠르게 친다.  |
|             | 휘이잉~         | 종이     | 종이 옆면에 입바람을 분다. |
| <b>해 보기</b> |              |        |                 |

4 모둠 친구들과 장면을 연결하여 이야기 음악을 발표해 봅시다.

**확인!** 이야기 음악을 만들어 창의적으로 표현할 수 있나요?