



골키퍼



4박자 리듬꼴을 익혀 말 리듬을 만들 수 있어요.

보통 빠르게

김명진 작사 · 작곡




나는 야골키퍼 최고의골키퍼 슛 하진않지만 슛 슛 슛스



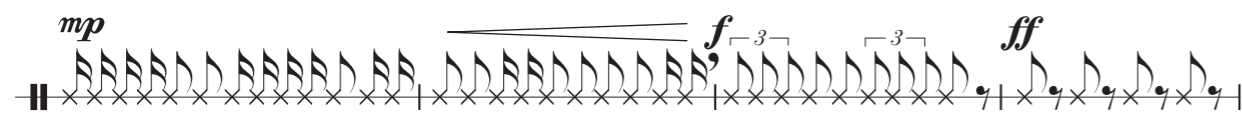
나는 야골키퍼 최고의골키퍼 슛 하면막아야해 슛 슛 슛스



아 공이 이 - 쪽으로와 탁탁탁뛰는소리 내심장 소리



점 점 - 더 크게 들려 쿵 광 쿵 광 쿵광쿵광쿵광쿵광



미드필더좌측수비수를제치고 골대쪽으로공을칩니다 골키퍼몸을날립니다 하나 둘 셋 넷

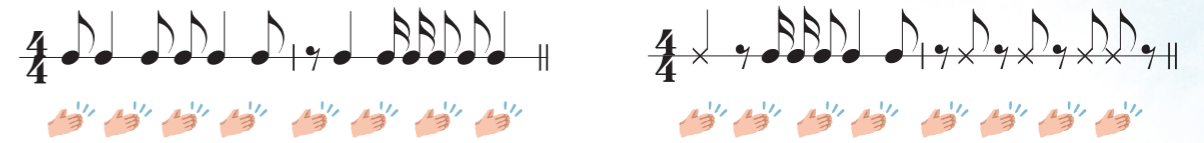


나는 야골키퍼 최고의골키퍼 슛 하진않지만 슛 슛 슛스



나는 야골키퍼 최고의골키퍼 슛 하면막아야해 슛 슛 슛스

1 일정박을 치며 당김음이 포함된 주요 리듬꼴을 익혀 봅시다.



2 셈여림의 변화를 살려 노래를 불러 봅시다.

3 나의 꿈을 떠올려 보고 일정박을 치며 두 마디의 말 리듬을 만들어 봅시다.




4 우리가 만든 말 리듬을 모두 친구들과 함께 불러 봅시다.



4박자 일정박에 맞추어 함께 불러요.

5 꿈을 이룬 나의 모습을 상상하며 미래의 나에게 편지를 적어 봅시다.



확인! 4박자 리듬꼴을 익혀 말 리듬을 만들 수 있나요?

