




창작

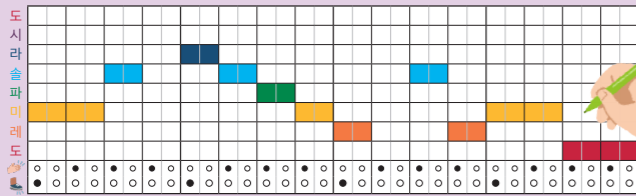
애플리케이션으로 음악 만들기





애플리케이션으로 음악을 만들고 표현할 수 있어요.


1 리듬과 가락을 자유롭게 색칠하며 4/4 박자의 간단한 악곡을 만들어 봅시다.  활동

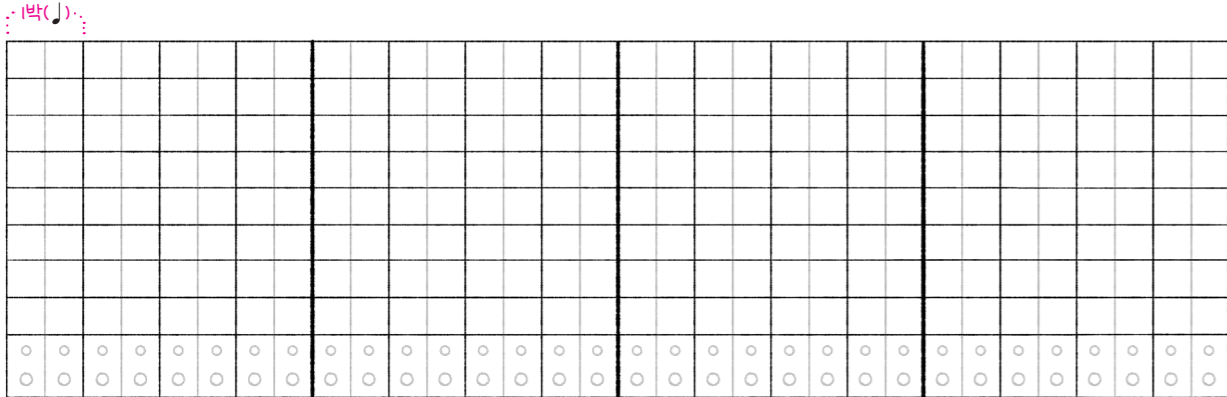
예



내가 만든 악곡에 어울리는 리듬 반주(, )도 만들어 보세요.

만드는 방법

- 1 한 칸이 1박()이에요.
- 2 첫 음은 '도, 미, 솔' 중에서 시작해요.
- 3 마지막 음은 '도'로 끝나요.



2 가락 악기를 선택하여 내가 만든 악곡을 연주해 봅시다.



멜로디언



글로켄슈필

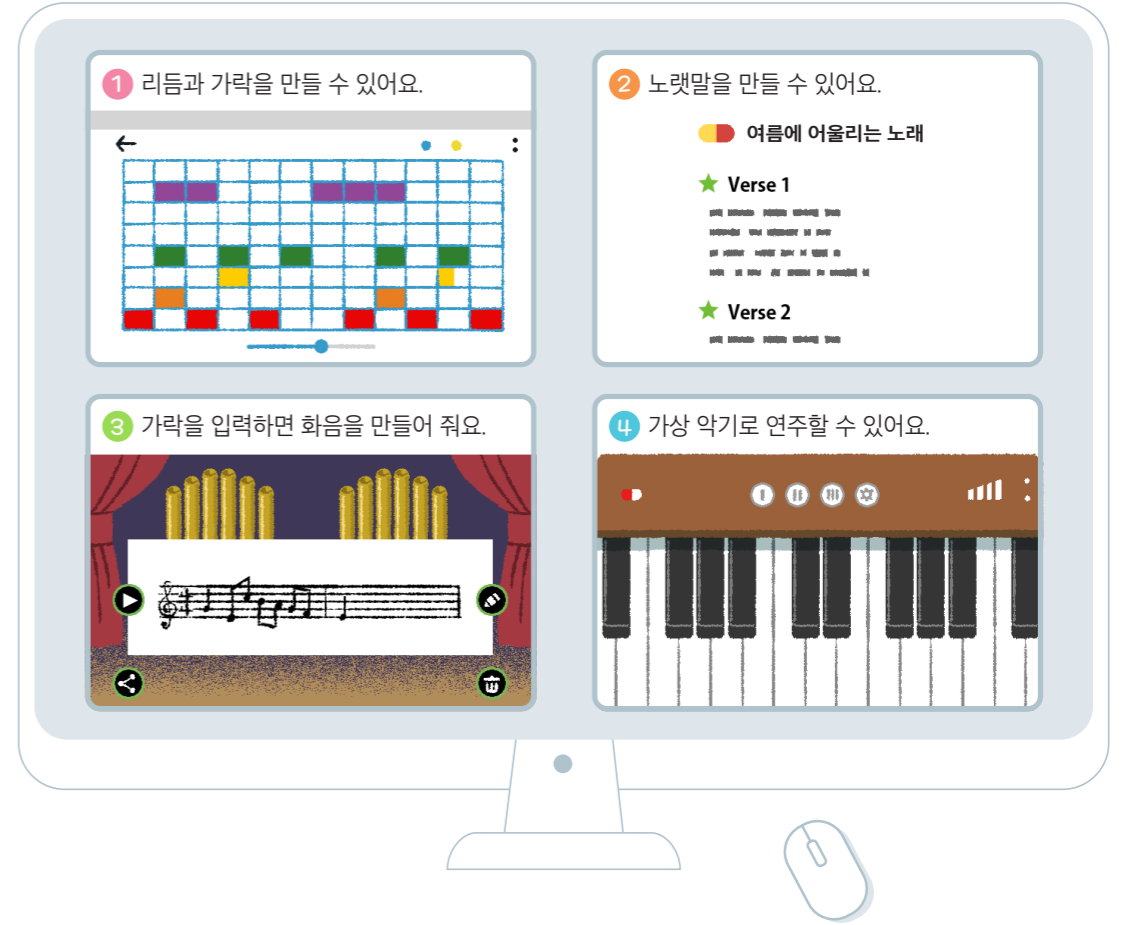


리코더



칼림바

3 음악을 만들고 연주할 수 있는 애플리케이션을 탐색해 봅시다.



4 1번 활동에서 만든 음악을 다양한 애플리케이션을 활용하여 표현해 봅시다.

음악을 직접 들으면서 만드니까 어색한 부분을 계속 다듬으며 수정할 수 있어.

여러 가지 음색의 가상 악기로 음악을 들어 볼 수 있어서 좋아. 리듬 반주와 화음 반주도 넣어 보자.

만든 음악을 친구들과 실시간으로 공유하고 소통할 수 있어서 좋아.



확인! 애플리케이션으로 음악을 만들고 표현했나요?
음악을 만드는 과정에 적극적으로 참여했나요?

