



맑은 물소리



다장조의 주요 3화음을 이해하고 악곡의 일부를 바꿀 수 있어요.

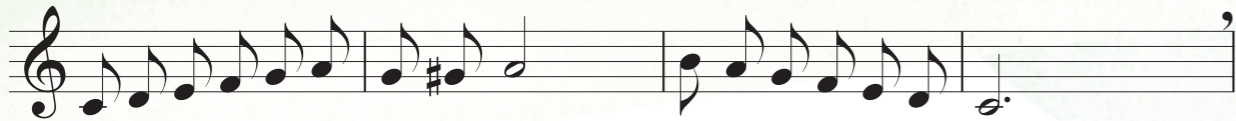


맑고 예쁘게

전세준 작사 | 정연택 작곡



1. 졸 졸 졸 졸 졸 졸 졸 졸 졸 깊은 산 속 골짜기
2. 사 르 르 르 르 르 사 르 르 수 풀 사 이 시 냇 가



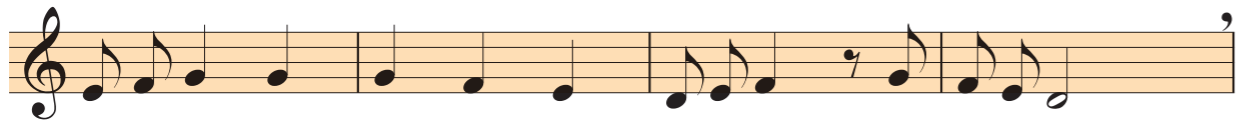
돌 돌 돌 돌 돌 돌 또 르 르 맑고 맑은 물 소 리
졸 졸 졸 졸 졸 졸 조 르 르 맑고 맑은 물 소 리



깊은 산 속 골짜기 물 흐르는 소 리 에
수 풀 사 이 시 냇 가 물 흐르는 소 리 에




산 새 들 은 잠 깨 어 세 수 하 러 모 이 고
버 들 깨 지 눈 뜨 고 피 라 미 헤 엄 치 네



물 한 모 금 마 시 고 쪼 르 륵 노 래 하 면
물 한 모 금 마 시 고 꼬 리 치 고 춤 추 면




마 음 속 에 들 러 오 는 맑 고 맑 은 물 소 리
가 습 속 에 흘 러 드 는 맑 고 맑 은 물 소 리



1 노랫말에 담긴 소리를 상상하며 즐겁게 노래를 불러 봅시다.

2 부분을 멜로디언으로 화음 반주해 봅시다.

* 다장조 주요 3화음



3 악곡의 마지막 네 마디를 순서대로 바꾸어 봅시다.

예

1 숲속의 소리를 넣어 노랫말 짓기

찌르르르 여치가 예쁜 소리 내요.

2 노랫말을 3/4박자 리듬꼴로 나타내기



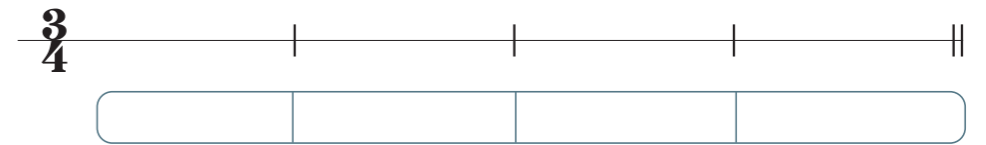
3 리듬꼴을 활용하여 가락 만들기



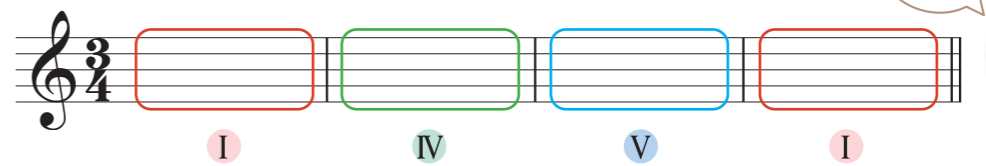
해 보기

1 숲속의 소리를 넣어 노랫말 짓기

2 노랫말을 3/4박자 리듬꼴로 나타내기



3 리듬꼴을 활용하여 가락 만들기



'도' 음으로 끝나요.



4 멜로디언 화음 반주에 맞추어 내가 바꾼 부분을 발표해 봅시다.



확인!

다장조의 주요 3화음을 이해하고 악곡의 일부를 바꿀 수 있나요?

