

붐웨커

⇒ 바른 자세와 연주법으로 붐웨커를 연주할 수 있다.



27

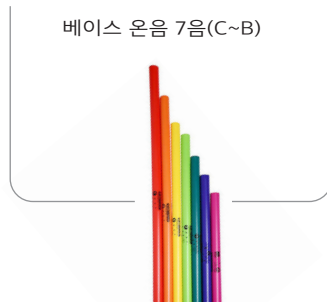


붐웨커는 플라스틱 막대기를 두드려서 연주하는 가락 악기이며 타악기에 해당한다. 붐웨커는 길이별로 음높이가 달라 짧을수록 높은음을, 길수록 낮은음을 낸다. 가볍고 연주하기 쉬워 많은 사랑을 받고 있다.

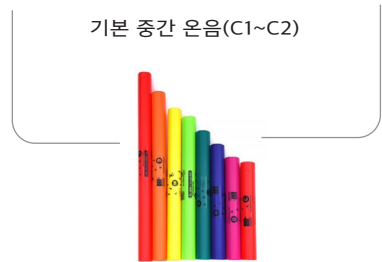
붐웨커의 음역과 연주 방법



베이스 온음 7음(C~B)




기본 중간 온음(C1~C2)



연주 방법

- ☞ 허벅지(손바닥)에 쳐서 소리를 내며, 다른 신체에 쳐서 소리를 낼 수도 있다.
- ☞ 맬릿이나 사물을 이용하거나 바닥 또는 책상에 쳐서 소리를 낸다.
- ☞ 사물이나 신체를 이용해 다양한 퍼포먼스가 가능하다.



첫가락 행진곡

모듬별로 연주하고 서로 평하면서 소통해 보자.

♩ = 100 룰리 작곡

북웨커 연습

- ▶ 양손에 두 개씩 들고 동시에 소리가 나도록 연주한다.
- ▶ 음이름과 색깔을 비교하며 음계를 천천히 연습한다.



북웨커 연주

- ▶ 소리의 균형이 이루어지도록 어울림을 느끼며 연주한다.
- ▶ 친구들과 소통하며 자신이 맡은 음과 리듬을 정확히 연주한다.
- ▶ 악기 소리보다 사물과 부딪히는 소리가 더 크지 않도록 한다.



연습곡

학교 가는 길

화음감을 느끼며 연습곡을 연주해 보자.

경쾌하게 김광민 작곡