





바른 말 틀린 말

◆ 낱말을 바르게 고쳐 써 봅시다.



틀린 낱말을 찾아보며 맞춤법을 알아봅시다.

- 1. 소금
- 2. 그네
- ~~3. 같치~~
- ~~4. 시넨물~~
- ~~5. 성스님~~
- 6. 산레기
- 7. 아기
- ~~8. 아프로~~



울렁울렁 맞춤법

마법 연필은 보통 연필이랑 생김새가 똑같았어요.
머리 꼭대기에 작고 귀여운 빨간 지우개가 달린 것만 빼고요.
하지만 마법 연필은 엉터리인가 봐요.
알쏭달쏭 헷갈리는 맞춤법이 저절로 생각나지는 않았어요.

흥! 오늘은 동화책 속 백설 공주도 못생겨 보였어요.
나는 마법 연필로 아무렇게나 글자를 썼어요.

백살 공주

“어라? 틀렸네, 틀렸어!”
틀린 글자를 쓰니까 마법 연필이 말했어요.



마법 연필을 소개합니다!

* 이름

마법 연필



* 생김새

머리 꼭대기에 빨간 지우개가 있음.

* 주의 사항

맞춤법을 굉장히 중요시함.

머리에 붙어 있는 지우개에 빨간 불이 들어왔어요.

마법 연필이 글자가 틀렸다고 알려 주었어요.

하지만 바르게 고치는 건 내 차지였어요.

“네가 엉터리 글자를 써서 내가 백살 공주가 되어 버렸잖아.”

아하, 그렇구나. 백살이 되어 버린 공주 할머니

한테 미안했어요.

“내가 어떻게 하면 되나요?”

“동화 나라의 엉터리 맞춤법을
바로 고치면 되지.”



1 「울렁울렁 맞춤법」을 읽고 나의 생각을 이야기해 봅시다.

1 마법 연필은 어떤 마법을 부리나요?

2 맞춤법을 틀려서 무슨 일이 일어났나요?

3 마법 연필이 틀린 글자를 바르게 고쳐 주지 않은 까닭은 무엇일까요?


2 「울렁울렁 맞춤법」에 나오는 인물이 어떤 말을 했는지 말해 봅시다.



3 「울렁울렁 맞춤법」에 나오는 낱말을 찾아 ○표를 해 봅시다.

| | | | | |
|---|---|---|---|---|
| 글 | 자 | 미 | 줄 | 같 |
| 알 | 상 | 나 | 럼 | 아 |
| 터 | 송 | 를 | 기 | 마 |
| 리 | 닭 | 달 | 알 | 범 |
| 저 | 동 | 화 | 송 | 향 |

4 이야기 속의 마법 연필이 되어 왜 맞춤법을 지켜야 하는지 이야기 해 봅시다.



5 받아쓰기 시험지를 채점해 보고 틀린 글자를 바르게 고쳐 써 봅시다.

1학년 ○반 ○○○

1. 그네
2. 소금
3. 같치
4. 시낸물
5. 압다리
6. 쓰레기통
7. 아기되지

바르게 고쳐 쓰기

| | | | |
|--|--|--|--|
| | | | |
| | | | |
| | | | |
| | | | |
| | | | |
| | | | |
| | | | |

배움 다지기

- 틀린 낱말을 찾았나요?
- 틀린 낱말을 바르게 고쳐 썼나요?

