



# 더 멋진 방법

◆ 이야기를 읽고 이어질 내용을 상상해 봅시다.



그림을 보고 이어질 내용을 상상해 봅시다.



## 걱정 상자


도마뱀 주주는 걱정이 많아요.

요즘 들어 잘 웃지도 않고요.

호랑이 호는 주주의 마음이 편해지는 방법을 찾아 주고 싶어요.

“주주, 이리 와 봐.”

호에게 좋은 생각이 떠올랐어요.



“웬 상자야?”



“여기에 네 걱정을 담는 거야.”

“휴우, 이게 다 내 걱정이야.”

“우아, 걱정이 산더미네!”

호의 놀란 입이 다물어지지 않았어요.

“주주, 괜찮아, 괜찮아! 이제 걱정 상자를 멀리 보낼 테니까.”



호는 주주의 걱정 상자를 커다란 새충에 걸었어요.

걱정 상자가 저 멀리에 떨어졌어요.

“주주, 어때? 작아 보이지?”

“예쁘게 색칠도 해 봐.”

호와 주주는 걱정 상자를 꾸몄어요.

“주주, 어때? 달라 보이지?”

걱정 상자들이 살랑살랑 흔들렸어요.

“이제 좀 더 멋진 방법으로 해 볼까?”

[Blank dashed box for writing]



1 「걱정 상자」를 읽고 나의 생각을 이야기해 봅시다.

1 주주가 요즘 들어 잘 웃지 않는 까닭은 무엇일까요?

[Blank box for answer 1]

2 호는 주주에게 상자에 무엇을 담으라고 했나요?

[Blank box for answer 2]

3 주주는 어떻게 해서 상자를 달라 보이게 했나요?

[Blank box for answer 3]

2 호가 주주의 마음을 편하게 만든 방법은 무엇인지 써 봅시다.

[Blank lined box for writing]

나에게 멋진 방법이 또 있지!



3 그림에 알맞은 낱말을 써 봅시다.



꾸 미 다

--	--	--



색 칠 하 다

--	--	--	--

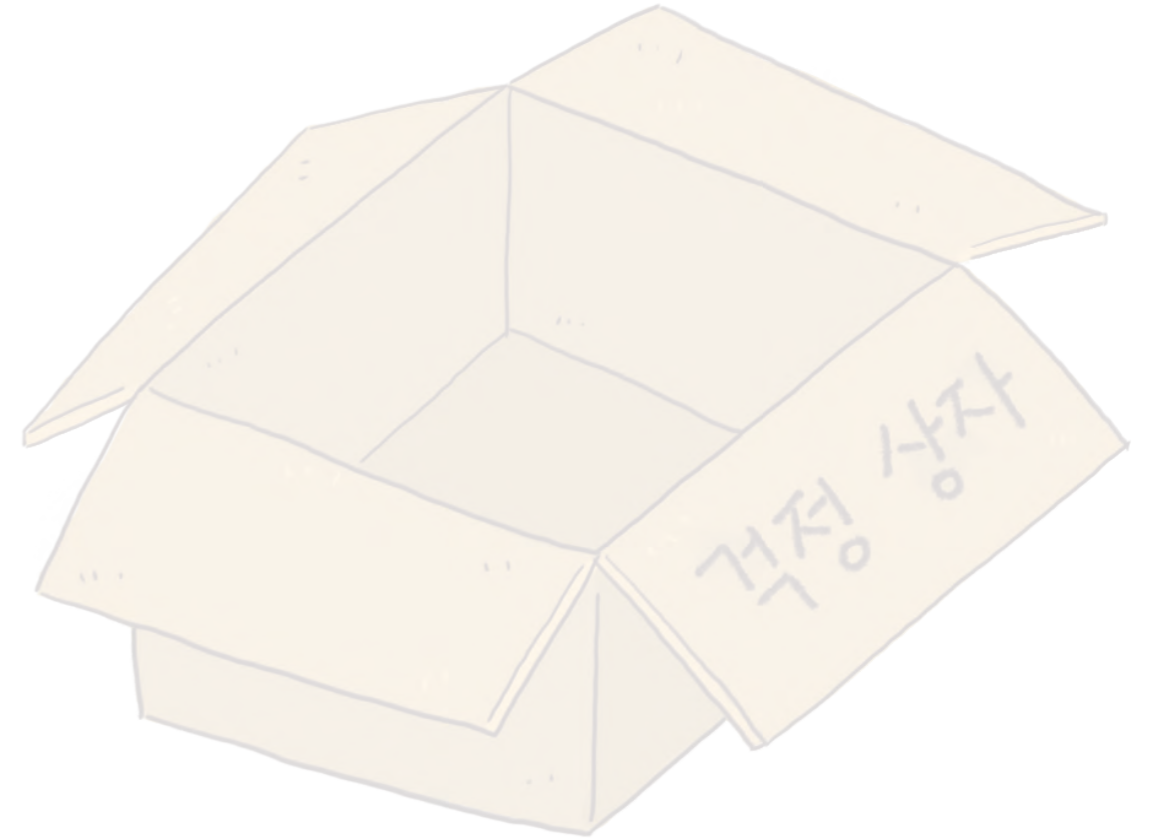


흔 들 리 다

--	--	--	--

4 「걱정 상자」를 다시 읽고 글의 마지막 빈칸에 들어갈 방법을 상상해 봅시다.

5 나의 걱정을 상자에 담아 보고 걱정 상자를 꾸며 봅시다.



**배움 다지기**

- 그림을 보고 이어질 내용을 상상해 보았나요?
- 이야기를 읽고 이어질 내용을 상상해 보았나요?

