











제재		초현실주의 작품 제작하기	차시	6차시
학습 목표		초현실주의 미술의 등장 배경, 특징 등을 이해하고 초현실주의 작품을 제작할 수 있다.		
교수 · 학습 자료		교과서, 활동지, 휴대 전화, PPT		
수업 과정		학습 내용 및 교수 · 학습 방법	자료 및 유의점	
도입	동기 유발	<ul style="list-style-type: none"> ● 초현실주의 작품을 감상하며 작품의 특징을 자유롭게 이야기 나누기 ● 작품의 제목을 보고 어떤 장면을 표현했는지 이야기한다. ● 일상의 모습과 다른 점이 있거나 낯설게 표현된 점이 있는지 이야기한다. ● 현실과 다르게 표현한 이유가 무엇인지 자신의 생각을 이야기한다. 	<ul style="list-style-type: none"> ●샤갈, 달리, 마그리트의 작품 등 학생들의 흥미를 이끌 수 있는 초현실주의 작품 사진을 제시한다. <p> 활동지</p>	
	활동 1	<p>1. 초현실주의 미술의 등장 배경과 특징 알아보기</p> <ul style="list-style-type: none"> ● 초현실주의 미술의 등장 배경 이해하기 <ul style="list-style-type: none"> ● 1차 세계대전 이후의 혼란했던 사회적 배경을 설명한다. ● 옳고 그름을 가릴 수 있는 능력인 이성과 과학적 사고 대신, 이전에는 등한시했던 상상력과 무의식에 관심을 가지게 됨. ● 초현실주의 미술의 특징 이해하기 <ul style="list-style-type: none"> ● 다양한 초현실주의 미술 작품들을 감상하며 작품의 특징과 느낌을 자유롭게 발표한다. ● 일상적인 것에 의문을 가지도록 하고 낯선 느낌을 전달함. ● 무의식, 공상, 꿈 등 비현실적인 세계를 추구하게 됨. ● 다양한 표현 기법을 발견하고 활용함. <p style="text-align: center;">제시 작품: 마그리트, 달리, 키리코, 에른스트 작품</p>	<ul style="list-style-type: none"> ●전쟁을 겪은 후 초현실주의 미술이 등장했던 시대적 배경을 이해할 수 있도록 분위기를 이끈다. ●초현실주의 작품을 감상하며 다양한 의미를 발견할 수 있도록 한다. <p> 활동지, PPT</p>	
	활동 2	<p>2. 초현실주의 작품 표현 방법과 기법</p> <ul style="list-style-type: none"> ● 초현실주의 작품 표현 방법 이해하기 <ul style="list-style-type: none"> ● 의인화, 확대와 축소, 분해와 합성 방법을 이해하고, 활동지를 작성한다. ● 표현 방법을 활용하기 위해서 어떻게 표현해야 할지 이야기를 나눈다. ● 초현실주의 작품 표현 기법 이해하기 <ul style="list-style-type: none"> ● 프로타주, 그라타주, 자동기술법, 데페이즈망 기법을 이해하고, 활동지를 작성한다. 	<p> 활동지, PPT, 사진 촬영 기기</p>	

	<p>활동 3</p>	<p>3. 초현실주의 작품 제작하기</p> <ul style="list-style-type: none"> ● 초현실주의 표현 방법과 기법을 활용하여 작품 제작하기 <ul style="list-style-type: none"> ● 초현실주의의 다양한 표현 방법과 기법을 활용하여 아이디어 스케치를 진행한다. ● 다양한 표현 재료를 활용하여 작품을 제작한다. ● 작품을 발표하고 서로의 작품을 감상한다. ● 사진을 합성하여 초현실주의 작품 제작하기 <ul style="list-style-type: none"> ● 서로 관계없는 대상들을 낯선 환경에 함께 배치하는 데페이즈망 기법을 활용하여 사진을 합성한다. ● 작품을 감상하며 느낌과 생각을 공유한다. ● 작품을 함께 감상하며 잘한 점을 칭찬한다. 	<ul style="list-style-type: none"> ● 학생들이 쉽게 표현할 수 있도록 애플리케이션 또는 사이트를 통해 무료로 사진 합성할 수 있는 방법을 안내한다. <p> 교과서, PPT, 태블릿 PC, 휴대 전화</p>
<p>정리</p>	<p>학습 정리</p>	<ul style="list-style-type: none"> ● 초현실주의 미술의 등장 배경과 특징, 표현 방법과 기법 정리 ● 교사가 제시하는 작품 이미지를 살펴보며 학습한 내용을 정리한다. ● 다양한 사진 실습을 해 보며 느낀 소감을 함께 이야기한다. 	<p> PPT</p>
<p>평가</p>	<p>학습 평가</p>	<ul style="list-style-type: none"> ● 초현실주의 미술의 특징과 표현 방법을 이해하고 작품을 제작할 수 있는가? <p> 초현실주의 미술 사조의 등장 배경, 특징, 표현 기법 등을 설명할 수 있다.</p> <p> 초현실주의 표현 방법과 기법을 활용하여 의도에 맞게 작품을 제작할 수 있다.</p> <p> 데페이즈망 기법을 활용한 사진 합성 작품을 제작할 수 있다.</p>	